



ТЕРРИТОРИАЛЬНЫЙ ОРГАН  
ФЕДЕРАЛЬНОЙ СЛУЖБЫ  
ГОСУДАРСТВЕННОЙ СТАТИСТИКИ  
ПО ПЕНЗЕНСКОЙ ОБЛАСТИ

# Индексы потребительских цен по Пензенской области



в сентябре 2023 года



ТЕРРИТОРИАЛЬНЫЙ ОРГАН  
ФЕДЕРАЛЬНОЙ СЛУЖБЫ  
ГОСУДАРСТВЕННОЙ СТАТИСТИКИ  
ПО ПЕНЗЕНСКОЙ ОБЛАСТИ

# Индексы потребительских цен по Пензенской области

в сентябре 2023 года\*

- 01 Индексы потребительских цен на товары и услуги по Пензенской области
- 02 Индексы потребительских цен на товары и услуги по Приволжскому федеральному округу
- 03 Индексы цен на продовольственные товары
- 04 Индексы цен на непродовольственные товары
- 05 Индексы цен на услуги

\* Ежемесячные данные оперативной статистики





# ИНДЕКСЫ ПОТРЕБИТЕЛЬСКИХ ЦЕН НА ТОВАРЫ И УСЛУГИ ПО ПЕНЗЕНСКОЙ ОБЛАСТИ

СЕНТЯБРЬ 2023 ГОДА В % К ПРЕДЫДУЩЕМУ МЕСЯЦУ



## 100,7

Индекс потребительских цен  
на все товары и услуги



Все товары

## 100,7



Продовольственные товары

## 100,6



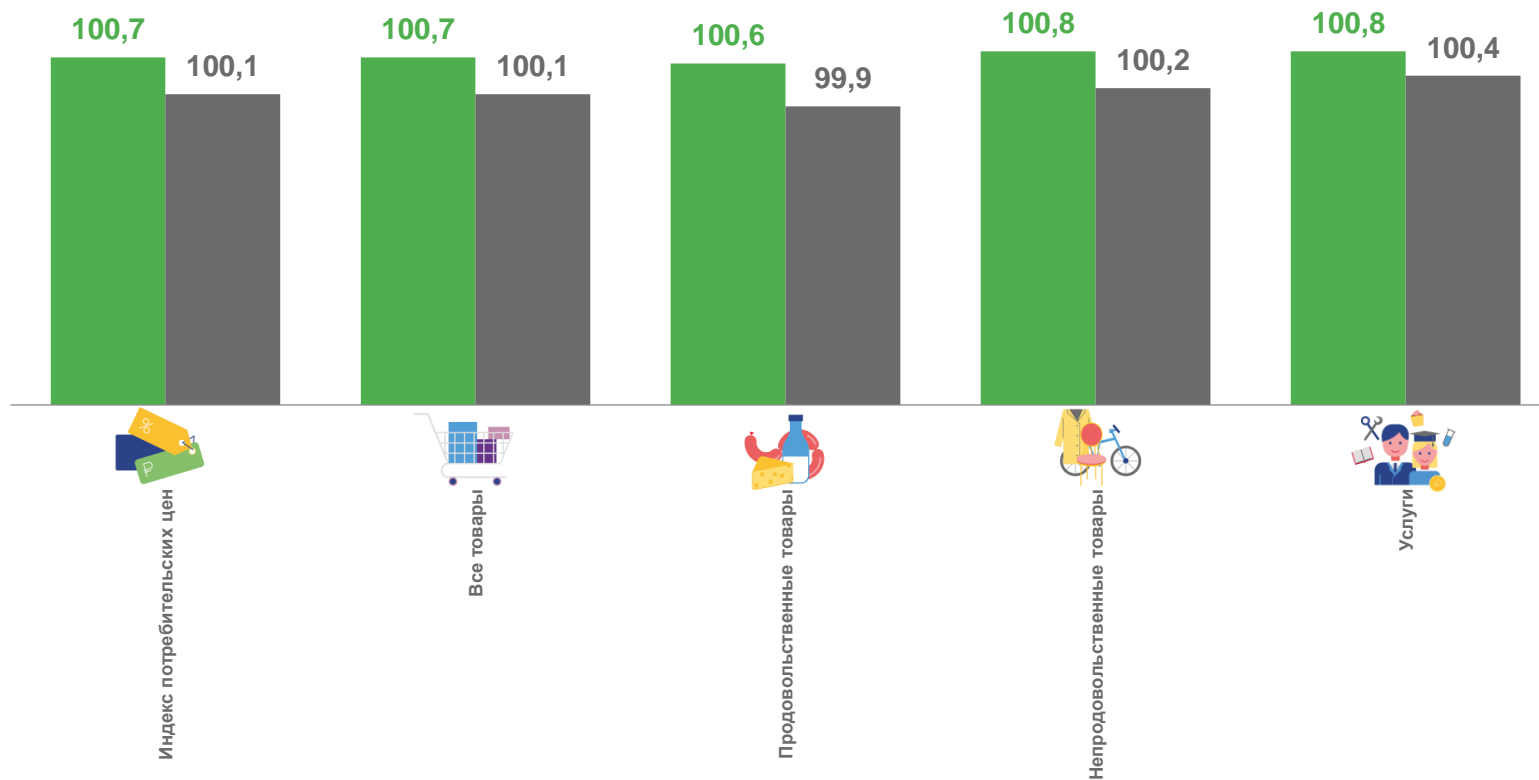
Непродовольственные товары

## 100,8



Услуги

## 100,8



■ Сентябрь 2023 г. в % к августу 2023 г.

■ Сентябрь 2022 г. в % к августу 2022 г.





# ИНДЕКСЫ ПОТРЕБИТЕЛЬСКИХ ЦЕН НА ТОВАРЫ И УСЛУГИ ПО ПЕНЗЕНСКОЙ ОБЛАСТИ

СЕНТЯБРЬ 2023 ГОДА В % К ДЕКАБРЮ ПРЕДЫДУЩЕГО ГОДА



## 104,4

Индекс потребительских цен  
на все товары и услуги



Все товары

## 104,3



Продовольственные товары

## 104,8



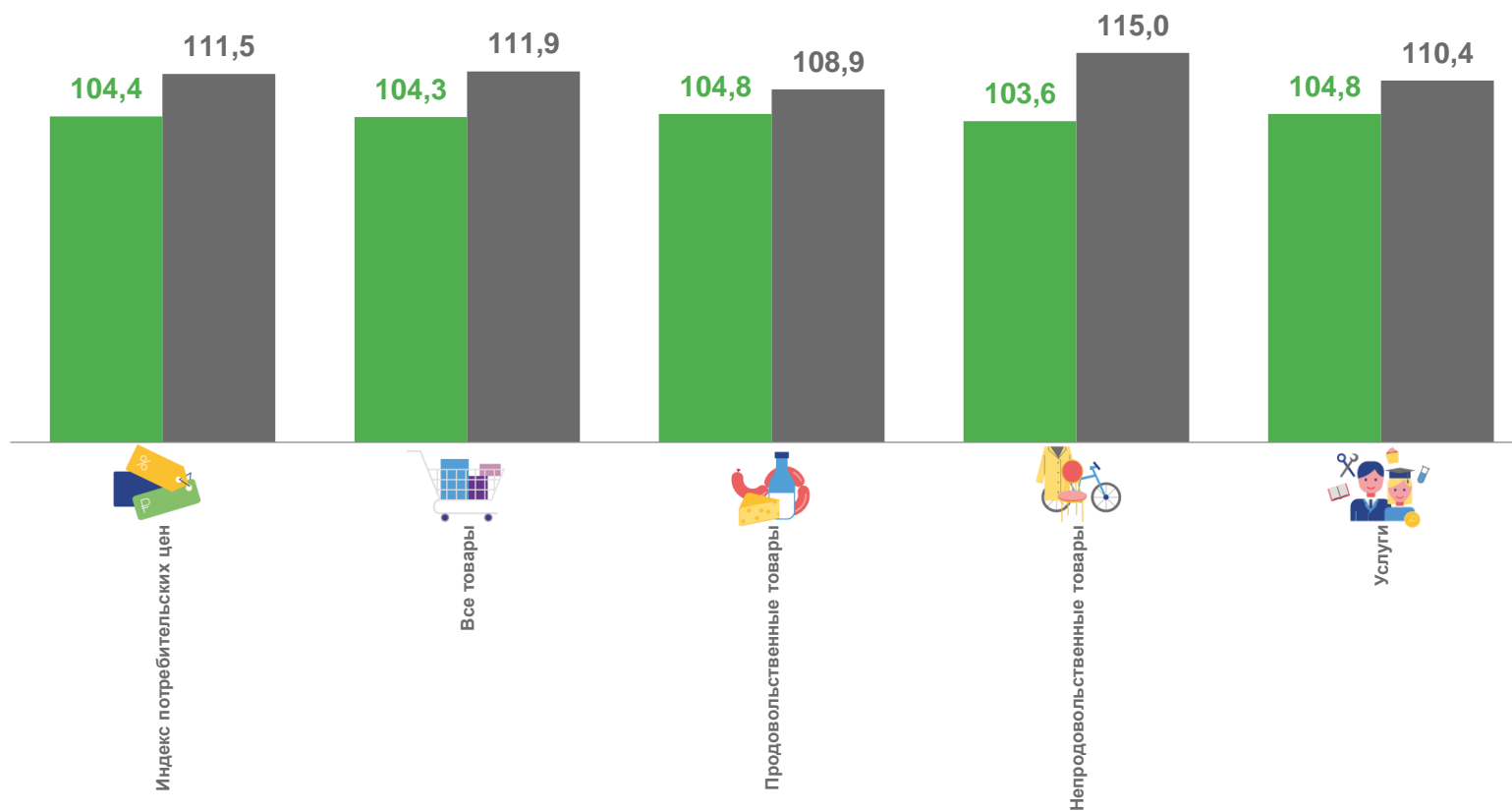
Непродовольственные товары

## 103,6



Услуги

## 104,8



■ Сентябрь 2023 г. в % к декабрю 2022 г.

■ Сентябрь 2022 г. в % к декабрю 2021 г.





# ИНДЕКСЫ ПОТРЕБИТЕЛЬСКИХ ЦЕН НА ТОВАРЫ И УСЛУГИ ПО ПЕНЗЕНСКОЙ ОБЛАСТИ

СЕНТЯБРЬ 2023 ГОДА В % К СООТВЕТСТВУЮЩЕМУ МЕСЯЦУ ПРЕДЫДУЩЕГО ГОДА



## 105,2

Индекс потребительских цен  
на все товары и услуги



Все товары

## 104,3



Продовольственные товары

## 105,2



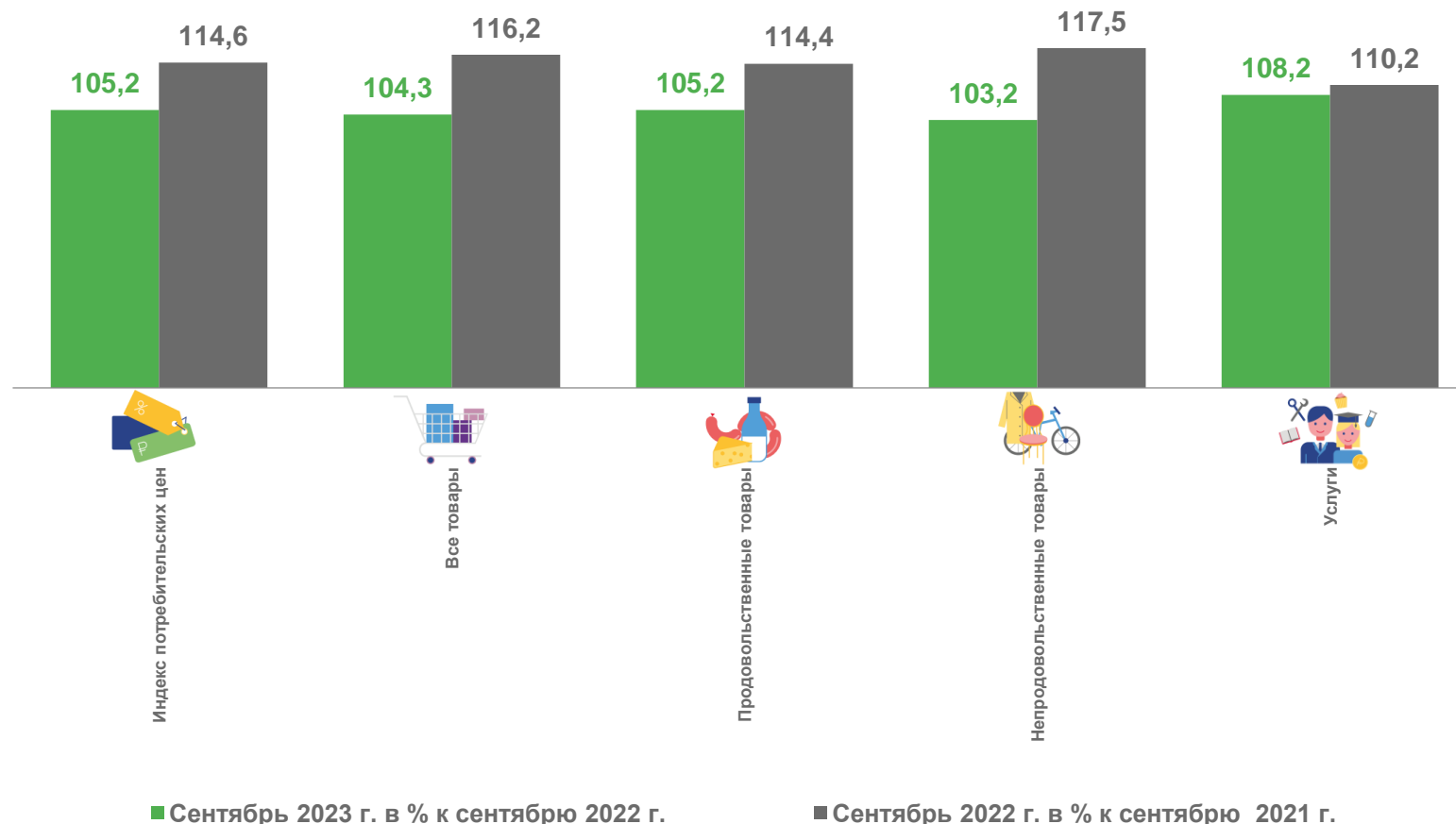
Непродовольственные товары

## 103,2



Услуги

## 108,2





# ИНДЕКСЫ ПОТРЕБИТЕЛЬСКИХ ЦЕН НА ТОВАРЫ И УСЛУГИ ПО ПЕНЗЕНСКОЙ ОБЛАСТИ

ЯНВАРЬ-СЕНТЯБРЬ 2023 ГОДА В % К СООТВЕТСТВУЮЩЕМУ ПЕРИОДУ ПРЕДЫДУЩЕГО ГОДА



## 104,6

Индекс потребительских цен  
на все товары и услуги



Все товары

## 103,1



Продовольственные товары

## 102,8



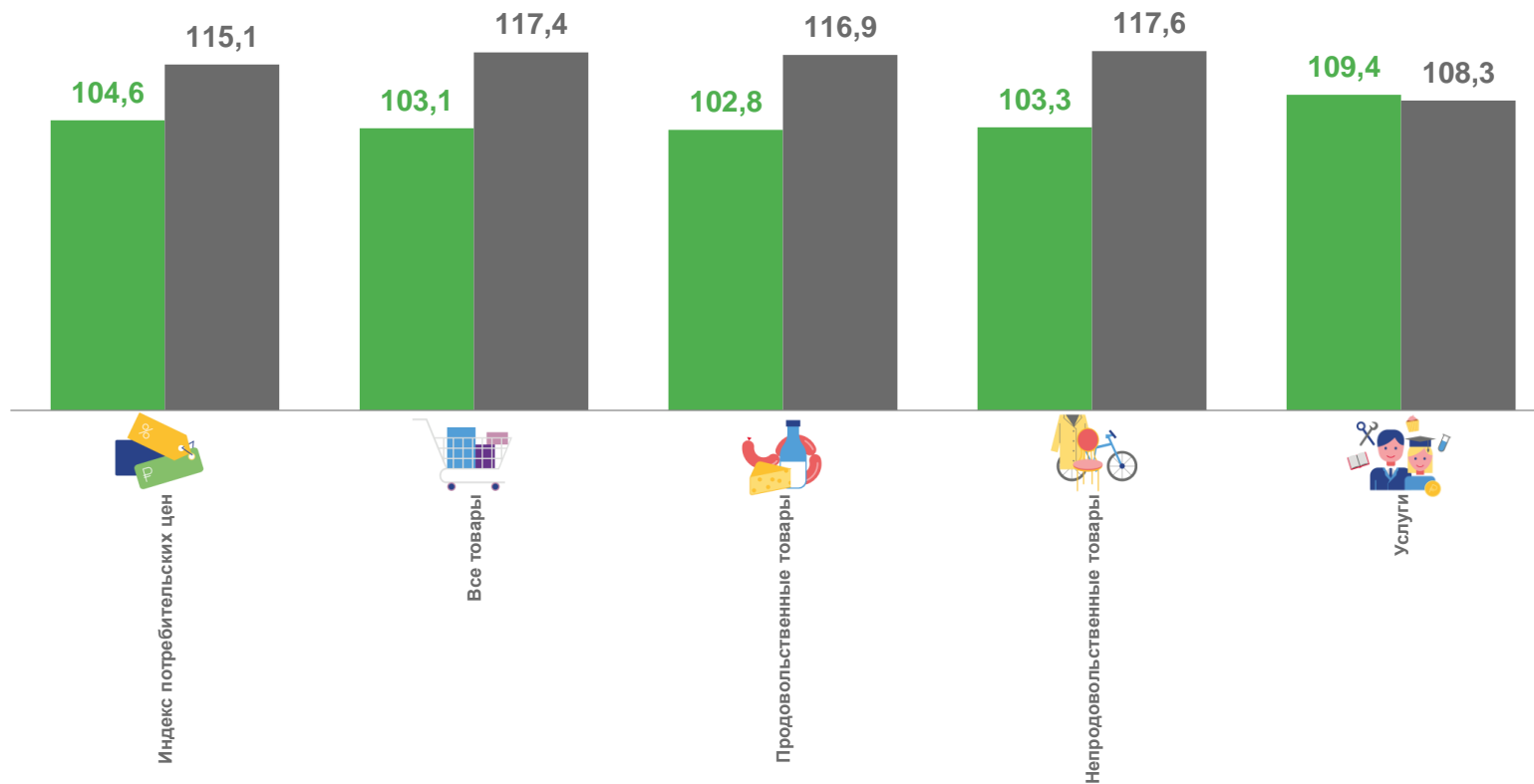
Непродовольственные товары

## 103,3



Услуги

## 109,4




■ Январь-сентябрь 2023 г. в % к январю-сентябрю 2022 г. ■ Январь-сентябрь 2022 г. в % к январю-сентябрю 2021 г.





# ИНДЕКСЫ ПОТРЕБИТЕЛЬСКИХ ЦЕН НА ТОВАРЫ И УСЛУГИ ПО ПРИВОЛЖСКОМУ ФЕДЕРАЛЬНОМУ ОКРУГУ

СЕНТЯБРЬ 2023 ГОДА В % К ПРЕДЫДУЩЕМУ МЕСЯЦУ



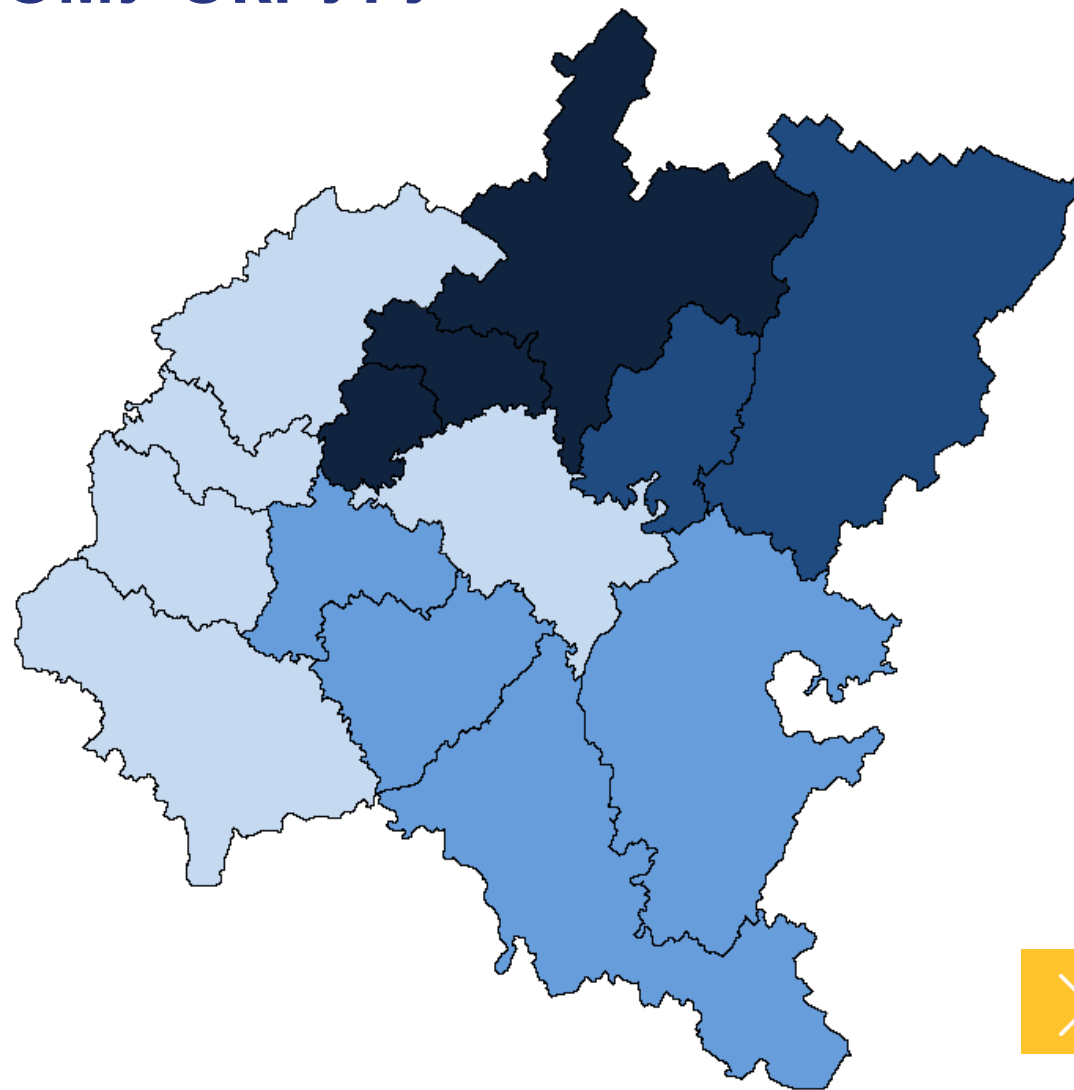
**5** регионов

значение показателя **выше**,  
чем по Приволжскому  
федеральному округу

**5** регионов

значение показателя **ниже**,  
чем по Приволжскому  
федеральному округу

- от 100,5 до 100,7
- от 100,8 до 100,9
- от 101,0 до 101,1
- от 101,2 до 101,3







# ИНДЕКСЫ ЦЕН НА ПРОДОВОЛЬСТВЕННЫЕ ТОВАРЫ ПО ПЕНЗЕНСКОЙ ОБЛАСТИ

СЕНТЯБРЬ 2023 ГОДА В % К ПРЕДЫДУЩЕМУ МЕСЯЦУ



**100,6**

Продовольственные товары



Сахар

**98,1**



Макаронные и крупяные изделия

**99,0**



Рыба и морепродукты

**99,8**



Мясо и птица

**101,1**



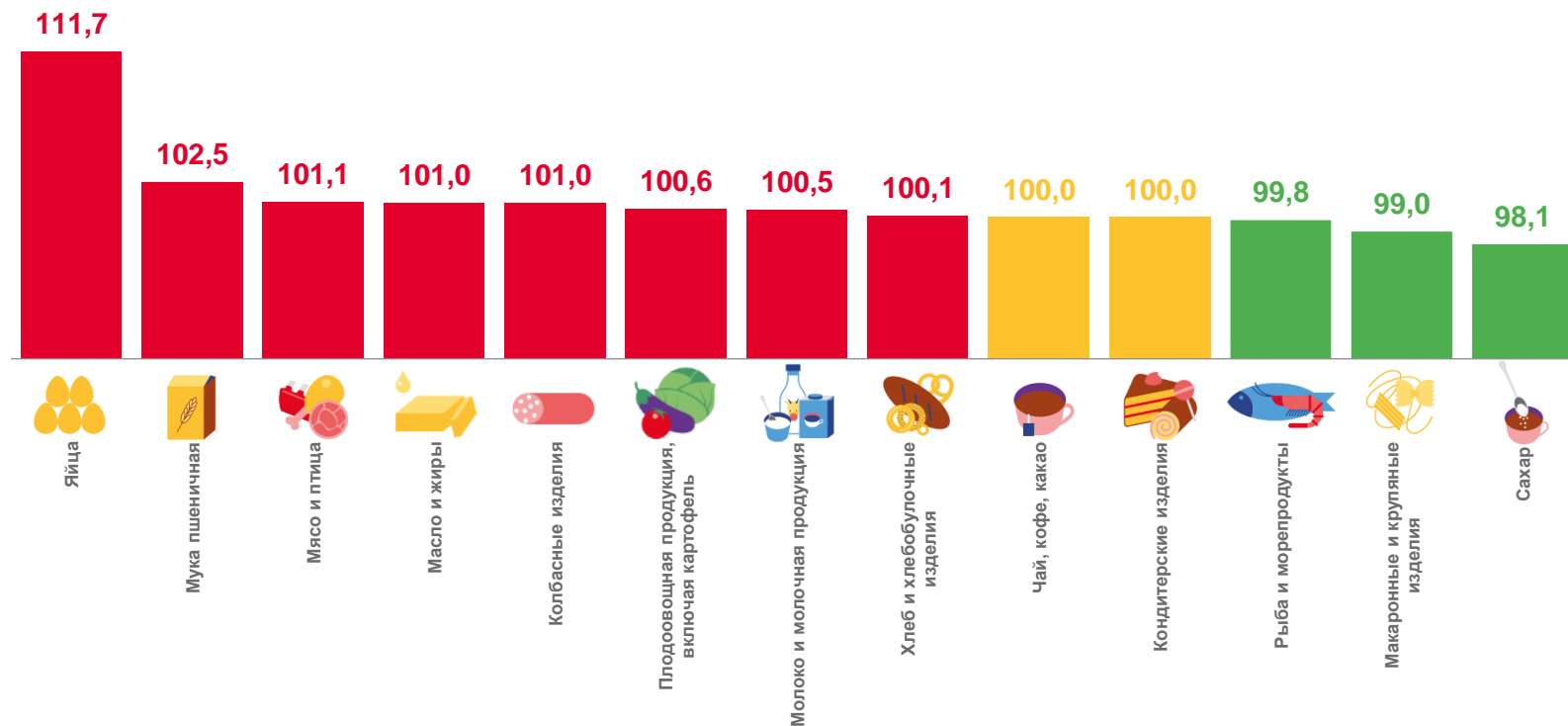
Мука пшеничная

**102,5**



Яйца

**111,7**







# ИНДЕКСЫ ЦЕН НА ПРОДОВОЛЬСТВЕННЫЕ ТОВАРЫ ПО ПРИВОЛЖСКОМУ ФЕДЕРАЛЬНОМУ ОКРУГУ

СЕНТЯБРЬ 2023 ГОДА В % К ПРЕДЫДУЩЕМУ МЕСЯЦУ



7

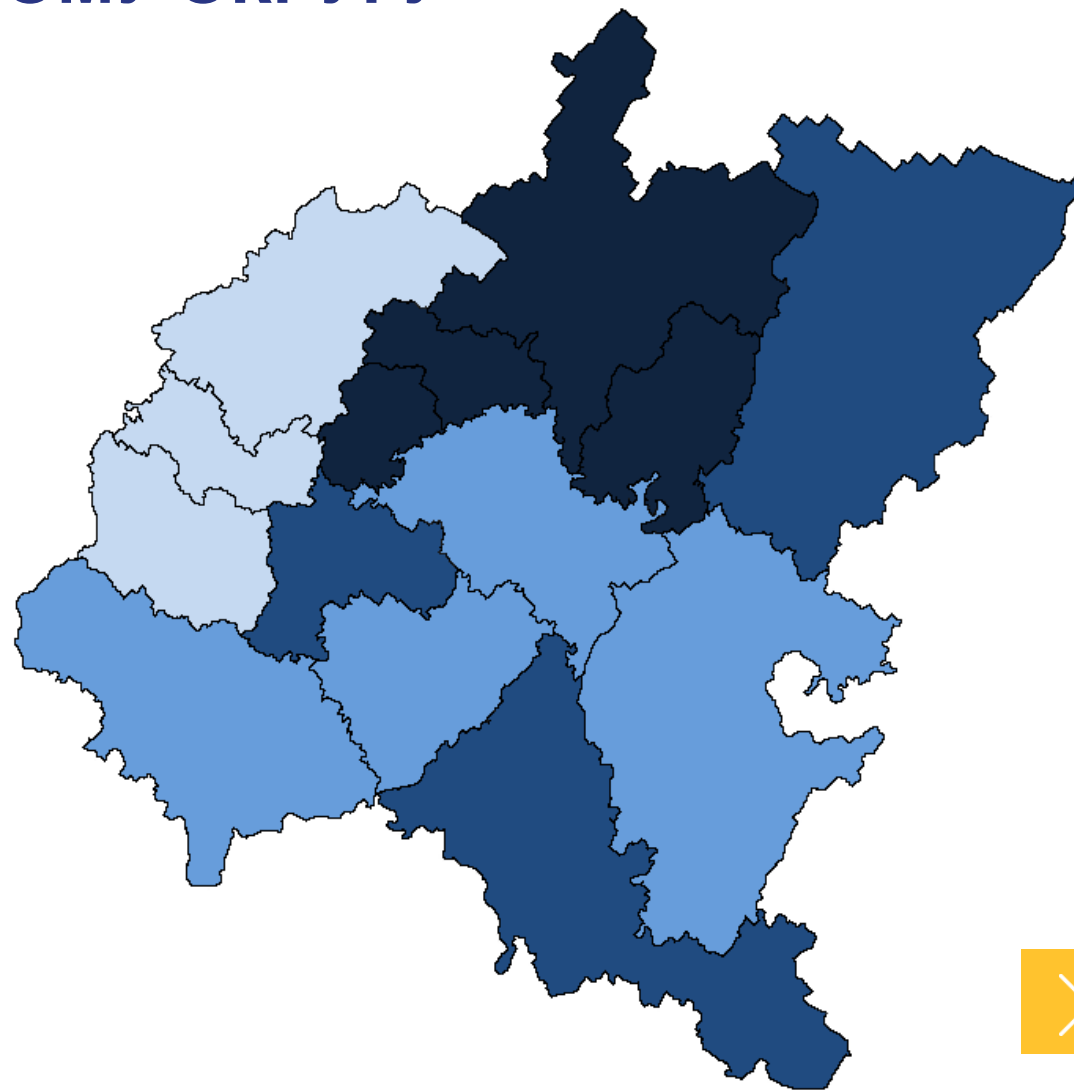
регионов

значение показателя **выше**,  
чем по Приволжскому  
федеральному округу

6

регионов

значение показателя **ниже**,  
чем по Приволжскому  
федеральному округу





# ИНДЕКСЫ ЦЕН НА НЕПРОДОВОЛЬСТВЕННЫЕ ТОВАРЫ ПО ПЕНЗЕНСКОЙ ОБЛАСТИ

СЕНТЯБРЬ 2023 ГОДА В % К ПРЕДЫДУЩЕМУ МЕСЯЦУ



**100,8**

Непродовольственные товары



Телерадиотовары

**97,4**



Легковые автомобили

**100,3**



Одежда

**100,3**



Медикаменты

**100,9**



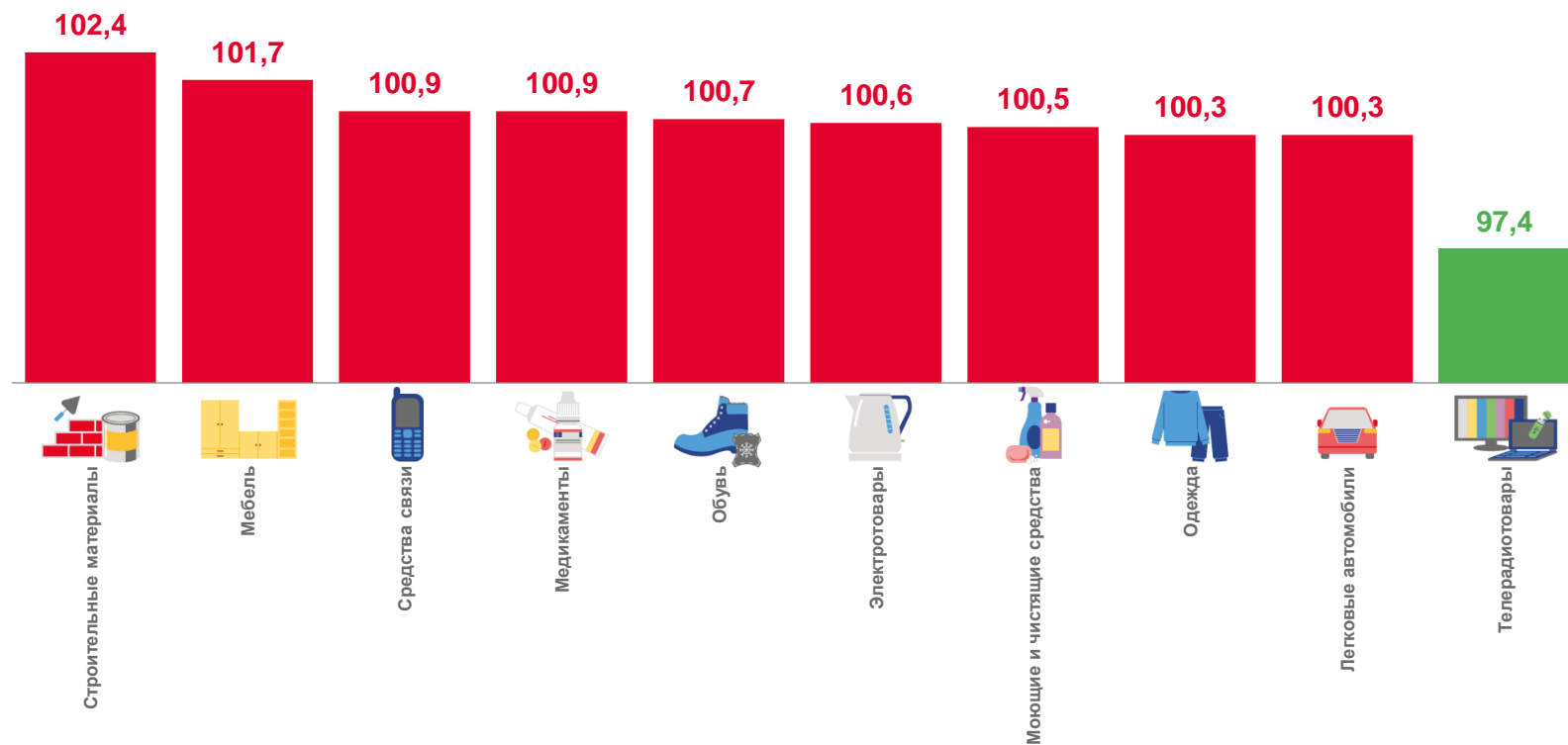
Мебель

**101,7**



Строительные материалы

**102,4**





# ИНДЕКСЫ ЦЕН НА НЕПРОДОВОЛЬСТВЕННЫЕ ТОВАРЫ ПО ПРИВОЛЖСКОМУ ФЕДЕРАЛЬНОМУ ОКРУГУ

СЕНТЯБРЬ 2023 ГОДА В % К ПРЕДЫДУЩЕМУ МЕСЯЦУ

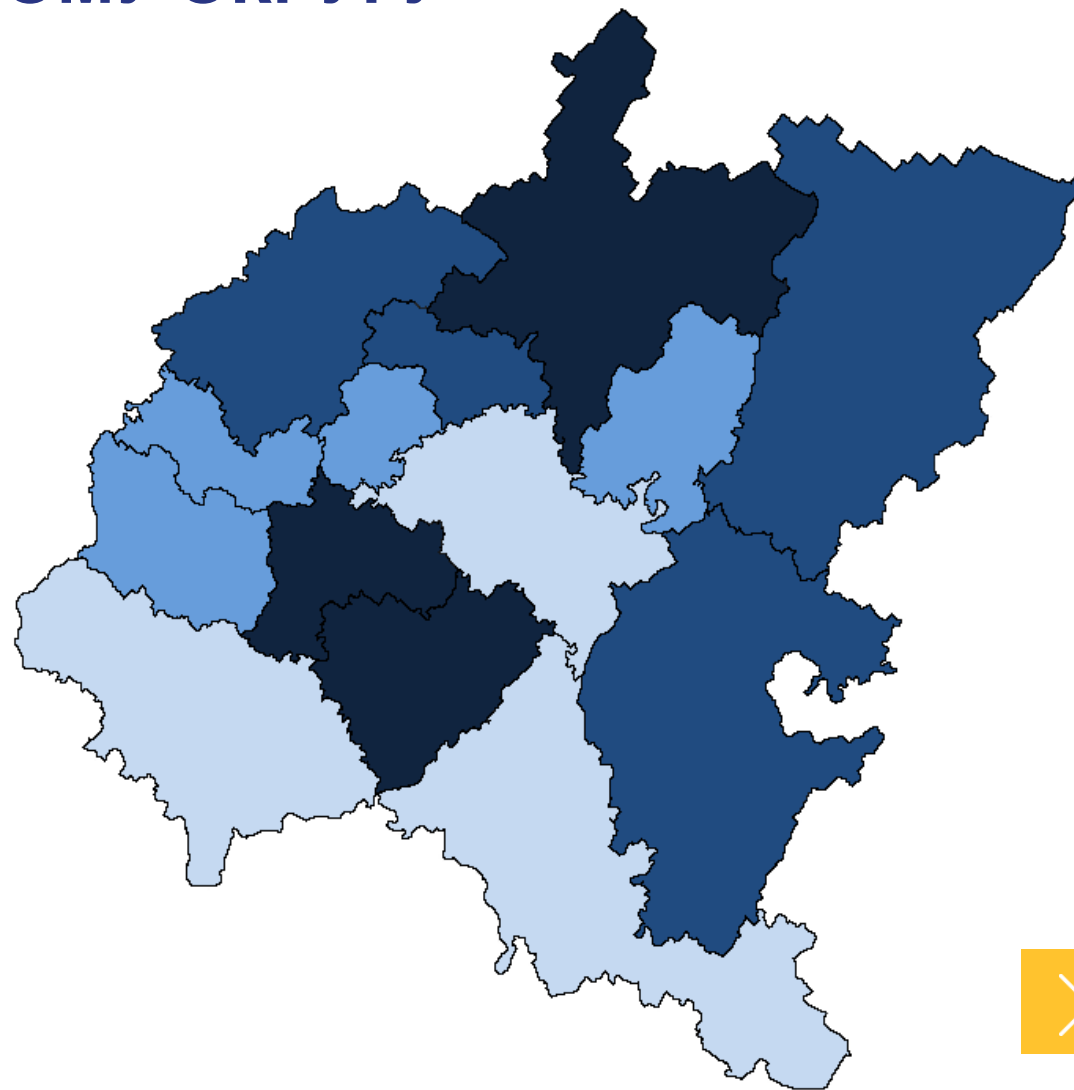


**7** регионов

значение показателя **выше**,  
чем по Приволжскому  
федеральному округу

**6** регионов

значение показателя **ниже**,  
чем по Приволжскому  
федеральному округу





# ИНДЕКСЫ ЦЕН НА УСЛУГИ ПО ПЕНЗЕНСКОЙ ОБЛАСТИ

СЕНТЯБРЬ 2023 ГОДА В % К ПРЕДЫДУЩЕМУ МЕСЯЦУ



Услуги

100,8



Экскурсионные

87,0



Жилищные и коммунальные,  
включая аренду квартир

100,3



Пассажирского транспорта

100,4



Медицинские

101,6



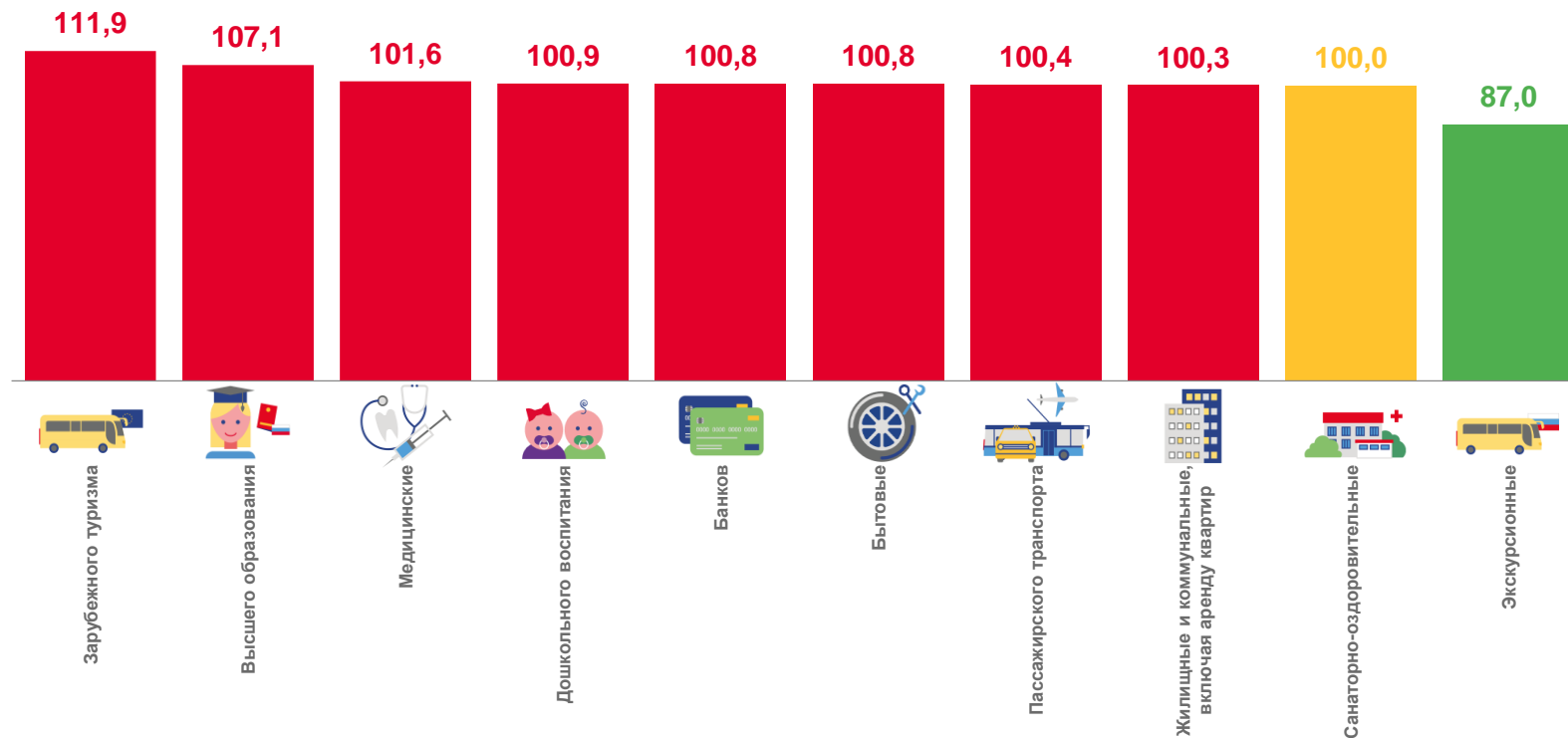
Высшего образования

107,1



Зарубежного туризма

111,9





# ИНДЕКСЫ ЦЕН НА УСЛУГИ ПО ПРИВОЛЖСКОМУ ФЕДЕРАЛЬНОМУ ОКРУГУ

СЕНТЯБРЬ 2023 ГОДА В % К ПРЕДЫДУЩЕМУ МЕСЯЦУ



**8** регионов

значение показателя **выше**,  
чем по Приволжскому  
федеральному округу

**3** региона

значение показателя **ниже**,  
чем по Приволжскому  
федеральному округу

